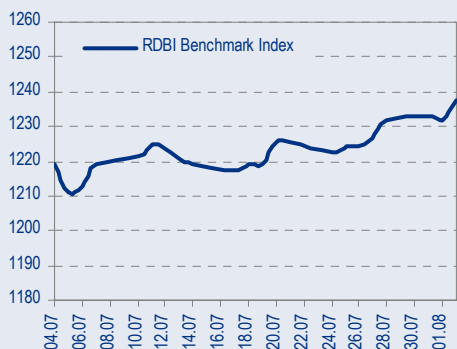
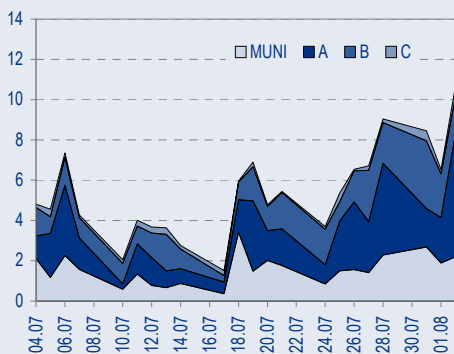




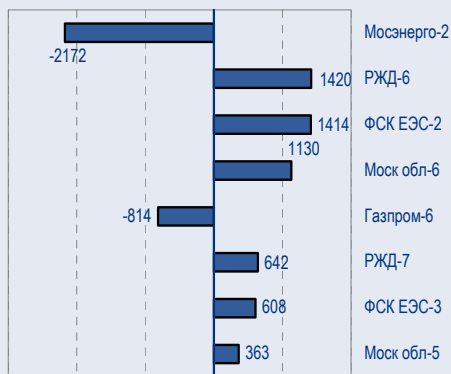
BENCHMARK INDEX КОРПОРАТИВНЫХ ОБЛИГАЦИЙ



ОБОРОТЫ ВТОРИЧНОГО РЫНКА КОРПОРАТИВНЫЕ И МУНИЦИПАЛЬНЫЕ ОБЛИГАЦИИ (БИРЖА И РПС, МЛРД РУБ.)



ЛИДЕРЫ ТОРГОВЫХ ОБОРОТОВ БИРЖА И РПС, МЛН РУБ. (СО ЗНАКОМ ИЗМЕНЕНИЯ ЦЕНЫ)



МАКРОСТАТИСТИКА

	03.08.2006	Пред. день
Остатки на корсчетах ЦБ, млрд руб.	335,0	345,2
Обменный курс ЦБ РФ, руб.	26,76	26,84
Обменный курс USD/EUR	1,2755	1,2821
Цена на нефть URALS, \$/барр.	71,97	70,96
Резервы ЦБ РФ, млрд \$ *	262,9	7,2
MIBOR, %	2,6	2,8
Ставки overnight (оценка ФК Уралсиб)		
Банки первого круга, %	2,0-2,3	2,0-2,5
Банки второго круга, %	2,3-2,8	2,5-3,0
Банки третьего круга, %	2,8-3,0	3,0-3,5

*Прогнозные значения

Управление анализа долговых рынков

Телефон 7 (095) 785-1208
 Веб-сайт www.uralsibcap.ru
 E-mail fisales@uralsib.ru
 Bloomberg USIB

РЫНОК РУБЛЕВЫХ ОБЛИГАЦИЙ

Завтра в США будут опубликованы данные статистики рынка труда за июль, которые могут стать отправной точкой для инвестиционного сообщества в отношении формирования ожиданий по решению FOMC, предстоящему 8 августа. В настоящий момент консенсус рынка постепенно склоняется к тому, что ФРС возьмет паузу и не поднимет ставку, однако существенные сомнения сохраняются.

Касательно завтрашней статистики занятости, консенсус рынка касательно payroll payrolls находится на уровне +145 тыс. в сравнении с +121 тыс. в июне.

С нашей точки зрения, результирующая цифра выше 160 тыс. способна привести к продажам US Treasuries, тогда как уровень 120 тыс. и ниже вызовет их дальнейшие краткосрочные покупки, поскольку число ожидающих паузы в подъемах ставки ФРС существенно возрастет.

Краткосрочная перспектива рублевого рынка облигаций положительна: денежный рынок находится в хорошей форме, перспективы рубля – в области роста, спред длинных ОФЗ к России'30 расширился.

Опасность, как обычно, представляют перекупленные с нашей точки зрения US Treasuries, однако текущая ситуация там очень стабильна, и внутрироссийский позитив перевешивает возможные риски. стр.3

ТАКЖЕ В НОМЕРЕ

Экономика

Данные о росте в основных секторах экономики не дают полной уверенности в сильном росте ВВП по итогам года

Стать безоговорочными оптимистами в отношении ближайших перспектив роста российской экономики нам мешают два фактора: высокая сравнительная база прошлого года и низкий объем сельскохозяйственного производства в нынешнем году. Таким образом, тот же самый статистический фактор – прошлогодняя сравнительная база, – который позволил российской экономике продемонстрировать заметный рост в I полугодии 2006 г. в годовом выражении, поскольку I полугодие 2005 г. было довольно слабым, способен во II полугодии 2006 г. развернуть позитивный тренд, учитывая, что во II полугодии прошлого года российская экономика росла значительно более впечатляющими темпами. стр.6

МТС

Гендиректор рассчитывает на рост выручки

Гендиректор МТС Леонид Меламед вчера заявил, что рассчитывает на рост выручки МТС на 10–15% в 2006 г. Он подчеркнул, что прежний прогноз роста выручки остается в силе, несмотря на введение принципа «платит звонящий». МТС намерена отстаивать свое право на введение платы за межсетевые соединения для компенсации потерь от системы «платит звонящий». Меламед также заявил, что предполагает стабилизацию ARPU в 2006 г. Прогноз руководства МТС несколько превышает нашу оценку в 10%. В ближайшее время темпы роста выручки замедлятся в связи с введением принципа «платит звонящий». Однако в среднесрочной перспективе и МТС, и другим мобильным операторам, удастся компенсировать негативный эффект за счет гибкости тарифов. стр.4

СТАТИСТИКА стр.7

Новости

✦ После того как Россия осуществила очередной платеж Парижскому клубу кредиторов, объем Стабилизационного фонда в июле сократился почти на 10 млрд долл. до 66,8 млрд долл. (1 807 млрд руб.) по состоянию на 1 августа. [Минфин]

✦ Сегодня правительство рассмотрит план приватизации на 2007 г. [Интерфакс]

✦ По словам Энтони Консидайна, вице-президента ТНК-ВР, компания рассматривает возможность приобрести перерабатывающие активы в России, включая и активы ЮКОСа. [Интерфакс]



Новости

- ✦ После того как Россия осуществила очередной платеж Парижскому клубу кредиторов, объем Стабилизационного фонда в июле сократился почти на 10 млрд долл. до 66,8 млрд долл. (1 807 млрд руб.) по состоянию на 1 августа. [Минфин]
- ✦ Сегодня правительство рассмотрит план приватизации на 2007 г. [Интерфакс]
- ✦ По словам Энтони Консидайна, вице-президента ТНК-ВР, компания рассматривает возможность приобрести перерабатывающие активы в России, включая и активы ЮКОСа. [Интерфакс]
- ✦ 2 августа 2006 года на ММВБ состоялось размещение выпуска облигаций Группы компаний «Имплозия» объемом 300 млн руб. По результатам проведенного конкурса инвесторами было подано 22 заявки на общую номинальную стоимость более 478 млн руб., диапазон указанной в заявках ставки купона составил 11,25-11,8% годовых. В итоге Эмитентом была установлена ставка первого купона в размере 11,3% годовых. [Cbonds]
- ✦ 02 августа 2006 года состоялся аукцион по размещению выпуска ОФЗ № 25060RMFS3. Размещаемый объем: 9 000 млн руб. Дата погашения: 29 апреля 2009 г. Спрос по номиналу: 15 000,019 млн руб. Размещенный объем выпуска по номиналу: 8 786,064 млн руб. Цена отсечения: 99,0001% к номиналу. Доходность по цене отсечения: 6,34% годовых. Средневзвешенная цена: 99,1102% к номиналу. Доходность по средневзвешенной цене: 6,30% годовых. [Cbonds]
- ✦ Рейтинговое агентство Standard&Poor's повысило рейтинг корпоративного управления ОАО «ВолгаТелеком» до РКУ-5 по международной шкале и до РКУ-5,1 по российской шкале. [S&P]
- ✦ Рейтинговое агентство Standard&Poor's повысило рейтинг корпоративного управления по российской шкале ОАО «Дальсвязь» с РКУ-5,0 до РКУ-5,1 в связи с переоценкой фактора внешних влияний [S&P]



Рынок рублевых облигаций

КОММЕНТАРИИ ПО РЫНКУ

Американские экономические данные

Завтра в США будут опубликованы данные статистики рынка труда за июль, которые могут стать отправной точкой для инвестиционного сообщества в отношении формирования ожиданий по решению FOMC, предстоящему 8 августа.

В настоящий момент консенсус рынка постепенно склоняется к тому, что ФРС возьмет паузу и не поднимет ставку, однако существенные сомнения сохраняются.

Касательно завтрашней статистики занятости, консенсус рынка касательно non-farm payrolls находится на уровне +145 тыс. в сравнении с +121 тыс. в июне.

С нашей точки зрения, результирующая цифра выше 160 тыс. способна привести к продажам US Treasuries, тогда как уровень 120 тыс. и ниже вызовет их дальнейшие краткосрочные покупки, поскольку число ожидающих паузы в подъемах ставки ФРС существенно возрастет.

Денежный рынок и FOREX

На международном рынке FOREX евро находилось в среду в рамках слабой понижательной коррекции по отношению к доллару, что и привело к аналогичному движению курса рубля на внутреннем валютном рынке. Сейчас рубль торгуется на уровне RUB/USD26.80, на 2 копейки ниже закрытия среды.

С нашей точки зрения, в течение августа наиболее вероятным сценарием является прохождение рублем июньского максимума RUB/USD26,70 и выход в области более высоких значений, потенциально – RUB/USD26,5.

На денежном рынке после окончания периода налоговых платежей господствуют низкие ставки: overnight балансирует в районе 1,75-2%, что отражает достаточность свободных рублей.

Как мы уже говорили, проблем с ликвидностью в ближайшее время быть не должно: ставки денежного рынка будут низкими до середины месяца, и только 15 августа возможен первый дефицит средств из-за уплаты ЕСН.

База процентных ставок

Россия'30 торгуется сейчас на уровне 109,4 (6,04%), на 108бп выше US10Y. Наша цель по этому спреду до конца года – 90-95бп.

ОФЗ 46018, потоптавшись вчера на месте, были вчера в районе 6,78% (+0бп), на 69бп выше России'30. Такой спред является неоправданно широким, наша долгосрочная цель по этому спреду – 0бп.

Таким образом, у длинных ОФЗ сохраняется потенциал сужения спреда к US10Y на 85-90бп. Если представить, что US10Y окажется к концу года, как мы ожидаем, в районе 5,4-5,5%, справедливым уровнем для ОФЗ 46018 будет район 6,5%.

Минфин разместил ОФЗ 25060: все довольны

Аукцион по ОФЗ 25060 прошел полностью в рамках наших ожиданий. Спрос был достаточно высоким, составив 15 млрд руб. при предложенном объеме 9 млрд руб.

В результате, 8,79 млрд руб. ОФЗ 25060 были размещены Минфином со средневзвешенной доходностью 6,3% и доходностью отсечения 6,34%.

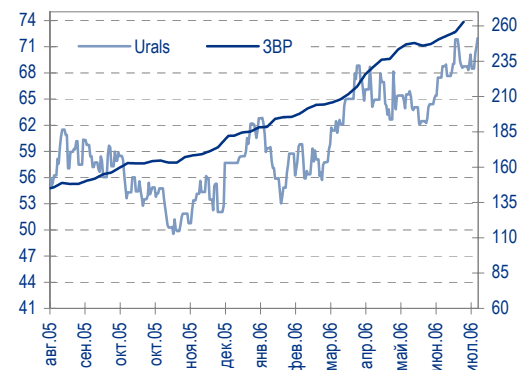
Мы рекомендовали ставить заказы на бумагу начиная с уровня 6,32% и выше.

С нашей точки зрения, с текущего уровня у бумаги есть умеренные перспективы роста, поэтому мы не советуем торопиться продавать ее сразу после аукциона.

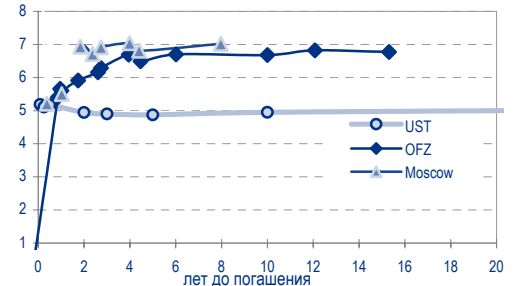
Торговые идеи

В секторе госбумаг сохраняет привлекательность **ОФЗ 46018**. Спред

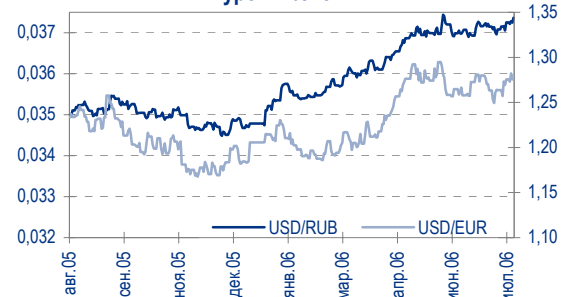
Цены на нефть и резервы ЦБ РФ



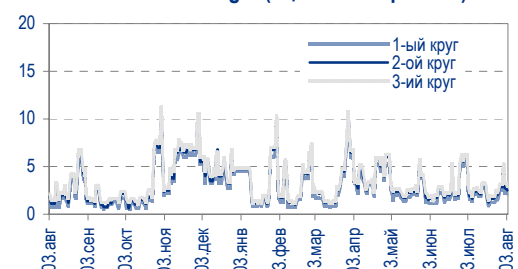
Кривая доходности UST, ОФЗ и Москвы



Курсы валют



Ставки Overnight (оценка ФК Уралсиб)





длинных ОФЗ по отношению к России'30 сейчас расширен в сравнении с предыдущими месяцами, что создает ОФЗ 46018 дополнительный апсайд. Помимо этого, бумага является очевидным бенчмарком с точки зрения торговой ликвидности и длины, при этом предлагает хорошую текущую доходность (купон 9,5%). Сейчас бонд торгуется на уровне 6,78% на 15 лет, при этом наша долгосрочная цель по нему – 6,5%.

В преддверии будущего IPO сохраняют привлекательность торгующиеся облигации трубной компании ТМК. **ТМК-3** находится сейчас на уровне 8,2% на срок 18 мес., и мы считаем, что выше 8% эти бумаги очень интересны на покупку. В последнее время в средствах массовой информации появились сообщения, что в ходе готовящегося IPO существенная доля ТМК может быть предложена мировому лидеру трубной отрасли компании Tenaris, что существенно укрепит кредит ТМК.

Мы сохраняем рекомендацию на покупку в отношении облигаций **Копейка-2**, которые находятся на уровне 9,7% на 32 мес. Напомним, что, в отличие от многих участников сектора, Копейка имеет рейтинг от агентства S&P (B-), хорошую историю на облигационном рынке, а также высокую степень открытости для инвесторов. Сейчас же Копейка-2 торгуется на уровне Очаково-2 и ЮТК-4 – бумаг компаний с худшим кредитным качеством.

РусАл-3, который мы уже некоторое время рекомендуем к покупке, находился вчера на уровне 7,9% на срок 26 мес. С нашей точки зрения, бумага выглядит как интересный среднесрочный инструмент, поскольку публикация консолидированной отчетности РусАла по МСФО должна произойти уже в 2007 году, а это приведет к существенному росту интереса инвесторов к обращающимся выпускам компании. Мы считаем, что РусАл-3 сохраняет привлекательность с доходностью выше 7,75%.

Среди корпоративных выпусков с хорошим кредитным качеством мы также продолжаем рекомендовать **Салават-2**. Бонд торгуется сейчас в районе 8,5% на срок 40 мес., приблизительно 220bp над кривой ОФЗ. В октябре 2005 года этот спред находился на уровне 150bp, поэтому перспектива сужения спреда у Салавата-2 довольно существенная. В качестве промежуточной цели для выпуска можно рассмотреть уровень УТМ 8,25%, а потенциально, при общем движении рынка Салават-2 может достичь 8%.

Среди банковских выпусков продолжает быть интересным **РусСтанд-4** (8,6% на 19 мес.), который, во многом благодаря большому объему заимствований со стороны этого эмитента, находится существенно выше справедливого уровня.

Ранее мы возобновили рекомендацию «покупать» по облигациям **Инком-Лада-2** (12% на 7 мес.), поскольку, согласно решению совета директоров, второй выпуск эмитента будет включен в котировальный список «Б» на ММВБ, что означает большую привлекательность и удобство бумаги для инвесторов. Торги на ММВБ в списке «Б» должны начаться в течение 1-1,5 недель.

Среди высокодоходных выпусков мы выделяем выпуски облигаций **Лаверна** (12,0% на 9 мес.), **ОСТ-2** (приблизительно 12% на 10 мес.)

Прогнозы

Краткосрочная перспектива рублевого рынка облигаций положительна: денежный рынок находится в хорошей форме, перспективы рубля – в области роста, спред длинных ОФЗ к России'30 расширился.

Опасность, как обычно, представляют перекупленные с нашей точки зрения US Treasuries, однако текущая ситуация там очень стабильна, и внутрироссийский позитив перевешивает возможные риски.

Дмитрий Дудкин, CFA, DudkinDI@uralsib.ru

МТС

Гендиректор рассчитывает на рост выручки

Прогноз компании несколько выше нашего. Прогноз роста выручки руководства МТС в 2006 г. на 10–15% относительно предыдущего года несколько превышает нашу оценку в 10%. В ближайшее время темпы роста выручки замедлятся в связи с введением принципа «платит



звонящий». Однако в среднесрочной перспективе и МТС, и другим мобильным операторам, удастся компенсировать негативный эффект за счет гибкости тарифов.

МТС рассчитывает увеличить выручку на 10–15% и стабилизировать ARPU. Гендиректор МТС Леонид Меламед вчера заявил, что рассчитывает на рост выручки МТС на 10–15% в 2006 г. Он подчеркнул, что прежний прогноз роста выручки остается в силе, несмотря на введение принципа «платит звонящий». МТС намерена отстаивать свое право на введение платы за межсетевые соединения для компенсации потерь от системы «платит звонящий». Меламед также заявил, что предполагает стабилизацию ARPU в 2006 г.

Негативный эффект от принципа «платит звонящий» будет компенсирован. Недавно три крупнейших мобильных оператора выступили с рядом инициатив – фиксированный обменный курс, более высокие тарифы за межсетевые соединения для мелких мобильных операторов, повышенные тарифы для абонентов и плата за соединение, – которые призваны компенсировать потерю выручки от введения принципа «платит звонящий». Минсвязи и ФАС уже выступили против некоторых из этих мер. Однако компании мобильной связи, на наш взгляд, могут защитить свои права на компенсацию недополученной выручки, так как они предоставляют услуги, цены на которые не подлежат государственному регулированию.

Наш прогноз капзатрат, похоже, оправдается. Комментарии Меламеда развеяли опасения о возможном росте капзатрат в связи с реализацией лицензии на предоставление связи третьего поколения на Украине, которую МТС получила в конце июля. Ранее, в июне МТС сократила план капзатрат на 2006 г. с 1,95 млрд долл. до 1,8 млрд долл. за счет оптимизации сети в России. Таким образом, даже с учетом финансирования развертывания сети третьего поколения на Украине, суммарные капзатраты за 2006 г. вряд ли превысят наш прогноз в 1,94 млрд долл.

Связь третьего поколения – не самое важное направление. Меламед заявил, что развертывание сети CDMA-450 на Украине не потребует больших капзатрат. По его оценке, капзатраты не должны превысить 100 млн долл.

Планы по сокращению персонала будут объявлены вместе с результатами МТС за II квартал 2006 г... Глава МТС Леонид Меламед заявил, что руководство компании подробнее расскажет о программе сокращения персонала вместе с объявлением результатов II квартала 2006 г. по GAAP. Ранее руководство компании планировало сократить персонал в рамках реорганизации колл-центров.

Главное – рентабельность. Сокращение персонала соответствует программе компании по снижению затрат. В условиях снижения темпов роста рентабельность становится ключевым фактором образования стоимости МТС. Сокращение численности персонала поможет достичь прогнозируемого руководством МТС показателя нормы EBITDA в 50% за 2006 г.

...что усилит позитивное восприятие результатов за II квартал 2006 г. Ожидается, что результаты II квартала 2006 г. по GAAP окажутся лучше результатов предыдущего квартала, благодаря сезонным факторам. Особенно если учитывать, что в I квартале 2006 г. результаты компании оказались довольно слабыми. В сочетании с планами по сокращению затрат результаты за II квартал 2006 г. повысят привлекательность акций МТС для инвесторов.



Оптимизация системы управления. Глава МТС Леонид Меламед также заявил, что в компании появятся три новых бизнес-подразделения, которые будут отвечать за бизнес в России, Украине и прочих странах. Также должен быть создан координирующий корпоративный центр. Он будет отвечать за стратегию развития, маркетинг и развитие высокодоходных услуг. Данные изменения означают масштабную реорганизацию системы управления в МТС, проводимой новой управленческой командой.

Константин Чернышев, che_kb@uralsib.ru
 Станислав Юдин, yud_sa@uralsib.ru

Экономика

Данные о росте в основных секторах экономики не дают полной уверенности в сильном росте ВВП по итогам года

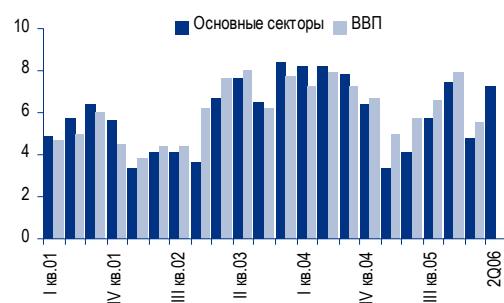
Перспективы роста во II полугодии 2006 г. туманны... Стать безоговорочными оптимистами в отношении ближайших перспектив роста российской экономики нам мешают два фактора: высокая сравнительная база прошлого года и низкий объем сельскохозяйственного производства в нынешнем году. Таким образом, тот же самый статистический фактор – прошлогодняя сравнительная база, – который позволил российской экономике продемонстрировать заметный рост в I полугодии 2006 г. в годовом выражении, поскольку I полугодие 2005 г. было довольно слабым, способен во II полугодии 2006 г. развернуть позитивный тренд, учитывая, что во II полугодии прошлого года российская экономика росла значительно более впечатляющими темпами. Низкое же сельхозпроизводство в 2006 г., доля которого в ВВП в III квартале составляет до 15%, может негативно сказаться на темпах экономического роста уже III квартале.

...несмотря на успехи по итогам первых шести месяцев года. По данным Росстата, в I полугодии 2006 г. базовые сектора российской экономики выросли на 6% с уровня I полугодия 2005 г., что является существенным улучшением на фоне роста в 3,7%, зафиксированного в I полугодии 2005 г. Рост основных секторов (промышленности, сельского хозяйства, транспорта, строительства и розничной торговли) – показатель, наиболее близкий к росту ВВП и, соответственно, наилучший его месячный индикатор.

Наш прогноз экономического роста на 2006 г. остается на уровне 6,1%. Рост российской экономики остается неустойчивым, что, в частности, проявляется в двух секторах реальной экономики – промышленности и сельском хозяйстве. В последние год-два отсутствие стабильности в данных секторах уравнивалось за счет стремительного роста сектора услуг, а также потребительского сектора (главным образом – розничной торговли и строительства). Мы полагаем, эти два сектора будут поддерживать темпы роста ВВП во II квартале 2006 г., даже если прогресс в реальном секторе замедлится. Тем не менее ожидать, что во II полугодии 2006 г. тенденция экономического роста ускорится, оснований, на наш взгляд, нет. Поэтому мы подтверждаем наш нынешний прогноз ВВП на 2006 г., составляющий 6,1%.

Владимир Тухомиров, tih_vi@uralsib.ru

Стабилен ли экономический рост? Рост основных секторов экономики и ВВП, % за год



Источники: Росстат



Рынок рублевых облигаций

Выпуск	Объем выпуска, млн. руб.	Купонная ставка, %	Дата			Месяцев до		Цена	Изм.	Торговый объем, руб.	Котировки		Доходность, %				DVO1	Рейтинг		Сред. бл
			купона	оферты	погаш.	офрт.	погаш.				покупка	продажа	офрт.	погаш.	HPR	текущ.		S&P/M	Уралсиб	
КОРПОРАТИВНЫЕ ОБЛИГАЦИИ																				
госкомпании																				
Аижк	1 070	11,00	01.дек.06		01.дек.08		28,4													
Аижк-2	1 500	11,00	01.фев.07		01.фев.10		42,6	111,00	0,45	5 550 000	110,51	111,25		7,52	9,91	3,13			124	
Аижк-3	2 250	9,40	15.окт.06		15.окт.10		51,2				105,50	106,00								
Аижк-4	900	8,70	01.ноя.06		01.фев.12		67,0				105,50	106,50								
Аижк-5	2 200	7,35	15.окт.06		15.окт.12		75,5	99,10	-0,14	2 973 000	98,10	99,20		7,76	7,42	4,32			119	
Аижк-6	2 500	7,40	15.окт.06		15.июл.14		96,8													
ВТБ-4	5 000	6,50	21.сен.06		19.мар.09		32,0													
ВТБ-5	15 000	6,20	26.окт.06	26.апр.07	17.окт.13	8,9	87,8				99,80	100,15								
ВТБ-6	15 000	6,50	18.окт.06	20.июл.07	06.июл.16	11,7	120,9													
Газпром-3	10 000	8,11	18.январ.07		18.январ.07		5,6	101,20	0,05	354 060 344				5,52	5,44	8,01	0,45		54	
Газпром-4	5 000	8,22	16.авг.06		10.фев.10		42,9	104,22	0,27	299 607 010	104,11	104,34		6,97	7,89	3,06			68	
Газпром-5	5 000	7,58	10.окт.06		09.окт.07		14,4	101,79	0,29	45 826 876		101,79		6,07	7,45	1,11			38	
Газпром-6	5 000	6,95	10.авг.06		06.авг.09		36,7	100,38	-0,12	813 998 302	100,06	100,20		6,92	6,92	2,60			64	
ГидроОГК	5 000	8,10	03.январ.07		29.июн.11		59,7													
РЖД-2	4 000	7,75	06.дек.06		05.дек.07		16,3	101,63	0,13	6 798 925	101,50	101,75		6,56	7,63	1,24			81	
РЖД-3	4 000	8,33	06.дек.06		02.дек.09		40,6				103,50	103,90								
РЖД-4	10 000	6,59	14.дек.06		14.июн.07		10,5				100,12	100,25								
РЖД-5	10 000	6,67	26.январ.07		23.январ.09		30,2	99,26	0,07	330 668 008	99,25	99,47		7,12	6,72	2,15			97	
РЖД-6	10 000	7,35	15.ноя.06		10.ноя.10		52,0	100,84	0,08	1 420 046 890	100,72	100,90		7,24	7,29	3,53			81	
РЖД-7	5 000	7,55	15.ноя.06		07.ноя.12		76,3	101,90	0,26	642 047 039	101,60	101,80		7,29	7,41	4,87			69	
ФСК ЭЭС	5 000	8,80	19.дек.06		18.дек.07		16,8				102,80	104,10								
ФСК ЭЭС-2	7 000	8,25	26.дек.06		22.июн.10		47,3	102,87	0,39	1 413 729 999	102,70	102,90		7,52	8,02	3,27			117	
ФСК ЭЭС-3	7 000	7,10	15.дек.06		12.дек.08		28,8	99,58	0,15	608 059 945	99,50	99,74		7,42	7,13	2,06			130	
сырье																				
Итера	1 200	9,75	07.дек.06		07.дек.07		16,4	101,23	0,03	128 537 382	101,18	101,25		8,94	9,63	1,21			319	
Кокс	3 000	8,95	18.январ.07		16.июл.09		36,0													
Лукойл	6 000	7,25	21.ноя.06	20.ноя.07	17.ноя.09	15,8	40,1	101,14	-0,66	149 747 172	101,05	101,15	6,41	6,97	7,17	2,83			69	
Новатэк	1 000	9,40	30.ноя.06		30.ноя.06		4,0	100,86	-0,04	15 123 000				6,77	6,62	9,32	0,32		193	
РусНефть	7 000	9,25	15.дек.06	12.дек.08	10.дек.10	28,8	53,0	100,65	0,06	20 877 367	100,60	100,66	9,13		9,19	2,01			301	
СУЭК-2	1 000	8,50	17.авг.06		15.фев.07		6,6				99,50	100,00								
ТНК-ВР	3 000	15,00	28.ноя.06		28.ноя.06		3,9													
Удмуртнефть	1 500	9,50	01.сен.06	01.дек.06	01.мар.08	4,0	19,2	100,17	0,06	4 006 800	100,10	101,05	9,26	8,83	9,48	0,30			442	
металлургия																				
Амурметалл	1 500	9,80	31.авг.06		26.фев.09		31,3				100,77	100,82								
Белон	1 500	9,10	06.дек.06		03.июн.09		34,5	100,00	0,00	10 000 000	100,10				9,10					
Маир	500	12,30	03.окт.06		03.апр.07		8,1				100,40	100,70								
Макси-Групп	3 000	11,25	14.сен.06	13.сен.07	12.мар.09	13,6	31,8				98,36	98,55								
Мечел	5 000	8,40	20.дек.06	16.июн.10	12.июн.13	47,1	83,5													
РусАлФин-2	5 000	8,00	20.ноя.06		20.май.07		9,7	100,50	-0,05	43 215	100,50	100,70		7,45	7,22	7,96	0,74		211	
РусАлФин-3	6 000	7,20	21.сен.06		21.сен.08		26,0			39 560 000	98,50	99,40								
Северсталь	3 000	8,10	28.дек.06		28.июн.07		11,0				101,00	101,45								
ТЧМ-2	1 000	9,75	02.дек.06	02.дек.06	02.дек.07	4,1	16,2													
Хайленд Голд	750	12,00	04.окт.06	04.окт.06	02.апр.08	2,1	20,3													
телекоммуникации																				
ВолгаТел-2	3 000	8,20	05.дек.06	02.дек.08	30.ноя.10	28,4	52,7	100,66	0,16	82 169 460	100,50	100,65								
ВолгаТел-3	2 300	8,50	05.дек.06		30.ноя.10		52,7			93 485 455	100,75	101,20		8,43	8,44	2,75			212	
Дальсвязь	1 000	13,00	15.ноя.06		15.ноя.06		3,5				101,35	101,55								
Дальсвязь-2	2 000	8,85	06.дек.06	04.июн.10	30.май.12	46,7	70,9													
Дальсвязь-3	1 500	8,60	06.дек.06		03.июн.09		34,5													
МГТС-4	1 500	7,10	25.окт.06	25.апр.07	22.апр.09	8,9	33,1	100,20	-0,03	2 839 679	100,12	100,20	6,91		6,68	7,09	0,68		164	
МГТС-5	1 500	8,30	28.ноя.06	29.май.07	25.май.10	10,0	46,4				101,00	101,40								
Мегафон-2	1 500	9,28	11.окт.06		11.апр.07		8,4				90,00	101,90								
Мегафон-3	3 000	9,25	17.окт.06		15.апр.08		20,7	103,70	0,50	135 457 000		103,70		7,02	8,92	1,57			115	
С-Тел-2	1 500	7,50	04.окт.06		03.окт.07		14,2				99,80	100,70								
С-Тел-3	1 500	9,25	31.авг.06	28.фев.08	24.фев.11	19,2	55,6													
СибирьТел-4	2 000	12,50	04.январ.07		05.июл.07		11,2	104,35	-0,01	3 130 500	104,35	104,55		7,66	7,40	11,98	0,87		212	
СибирьТел-5	3 000	9,20	27.окт.06		25.апр.08		21,1	101,80	0,00	249 501 018	102,00	102,70		8,21	9,04	1,55			234	
СибирьТел-6	2 000	7,85	21.сен.06	23.сен.08	16.сен.10	26,1	50,2	99,61	0,47	175 163 260	99,70	99,97	8,16		7,88	1,86			207	
СибирьТел-7	2 000	8,65	22.ноя.06		20.май.09		34,1	100,65	0,19	84 510 165	100,80	101,00		8,55	8,59	2,36			227	
СМАРТС-2	500	10,00	26.дек.06		26.июн.07		10,9	100,40	0,15	2 785 094	100,36	100,40		9,73	9,42	9,96	0,81		424	
СМАРТС-3	1 000	14,10	03.окт.06	06.окт.06	29.сен.09	2,2	38,5				100,21	100,45								
Таттелеком	600	11,75	08.авг.06		06.май.07		9,2													
УрСИ-4	3 000	9,99	02.ноя.06		01.ноя.07		15,2	102,90	-0,09	5 273 750	102,80	103,35		7,64	9,71	1,16			192	
УрСИ-5	2 000	9,19	19.окт.06		17.апр.08		20,8				101,75	101,95								
УрСИ-6	2 000	8,20	23.ноя.06	20.ноя.08	17.ноя.11	28,0	64,4	99,93	0,13	43 596 117	100,00	100,25	8,39		8,21	1,98			228	
УрСИ-7	3 000	8,40	19.сен.06	17.мар.09	13.мар.12	31,9	68,3	100,40	0,40	110 090 000	100,30	100,55	8,39		8,37	2,23			222	
Центртел-3	2 000	12,35	15.сен.06		15.сен.06		1,5	100,58	0,01	28 018 546	100,45	100,70		7,39	7,16	12,28	0,12		260	
Центртел-4	5 623	13,80	19.авг.06		21.авг.09		37,2	113,66	0,45	263										



Рынок рублевых облигаций

Выпуск	Объем выпуска, млн. руб.	Купонная ставка, %	Дата			Месяцев до		Цена	Изм.	Торговый объем, руб.	Котировки		Доходность, %				DVO1	Рейтинг		Сред. бл	
			купона	оферты	погаш.	офрт.	погаш.				покупка	продажа	офрт.	погаш.	HPR	текущ.		S&P/M	Уралсиб		
КОРПОРАТИВНЫЕ ОБЛИГАЦИИ (продолжение)																					
Нидан-2	1 000	10,80	15.ноя.06		16.май.07		9,6				101,00	101,45							C		
Нутритек	1 200	11,00	12.сен.06	12.июн.07	09.июн.09	10,5	34,7	100,00	-0,11	71 774 000	100,05	100,60	11,45		10,83	11,00	0,75		B	604	
ОГО-1	1 100	15,50	21.окт.06		22.апр.07		8,8	101,56	0,09	2 555 358	101,41	101,59		13,15	10,79	15,26	0,56		C+	792	
ОГО-2	1 200	12,95	27.авг.06	31.авг.07	25.фев.09	13,1	31,3	100,00	-0,05	2 000 000	99,80	100,00	13,48	13,36		12,95	0,92		C+	783	
ОСТ-2	1 000	12,90	09.ноя.06	10.май.07	08.май.08	9,4	21,5	100,46	-0,28	321 477	100,30	100,70	12,35		11,72	12,84	0,68		C+	704	
ОтелЛек-2	1 000	10,25	22.авг.06	21.авг.07	17.фев.09	12,8	31,0				99,05	99,90									
Очаково-2	1 500	8,50	14.сен.06		11.сен.08		25,7				98,55	98,80							B-		
ПИТ-1	1 000	12,00	28.сен.06		28.сен.06		1,9												C		
ПИТ-2	1 500	14,25	25.сен.06	25.сен.06	23.мар.09	1,8	32,1			334 972 000	100,44	101,15							C		
ПраймДон	1 000	12,50	11.авг.06		10.ноя.06		3,3				99,00	100,10							C+		
Талосто	1 000	10,00	08.сен.06	14.сен.07	06.мар.09	13,6	31,6				99,87	100,05									
Черкизово	2 000	8,85	05.дек.06	02.дек.08	31.май.11	28,4	58,8														
ЭФКО	800	8,00	05.сен.06		05.сен.06		1,1	99,90	0,00	2 997 000	99,80	100,00		9,15	8,79	8,01	0,09		C-	436	
ЭФКО-2	1 500	10,50	26.янв.07	26.янв.07	22.янв.10	5,9	42,3	100,20	0,02	20 090 602	100,15	100,25	10,31		10,05	10,48	0,44		C-	531	
розничная торговля																					
Аптеки 36.6	3 000	9,89	02.янв.07	03.июл.08	30.июн.09	23,4	35,4														
Арбат-Престиж	1 500	10,50	22.дек.06	22.июн.07	20.июн.08	10,8	22,9														
Виктория	1 500	9,90	03.авг.06	01.фев.07	29.янв.09	6,1	30,4														
Детский Мир	1 150	8,50	11.авг.06		29.янв.15		103,4				98,50	99,40									
Дикая Орхидея	1 000	11,30	12.окт.06	12.апр.07	09.апр.09	8,4	32,7	100,04	-0,02	15 223 085	100,02	100,10	11,71		11,17	11,30	0,61			648	
Дикси	3 000	9,25	21.сен.06		17.сен.11		56,3	99,00	0,10	31 981 000	98,80	99,00		9,74		9,34	3,49			327	
Евросеть-2	3 000	10,25	05.дек.06	07.дек.07	02.июн.09	16,4	34,5														
Инком-Лада	700	17,00	24.авг.06	14.дек.06	22.ноя.07	4,5	15,9	101,04	-0,96	55 166	101,05	102,00	11,92		11,03	16,83	0,33		C	704	
Инком-Лада-2	1 400	11,75	18.авг.06	16.фев.07	12.фев.10	6,6	43,0	100,09	-0,04	1 000 860	100,05	100,14	12,07		11,30	11,74	0,48		C	701	
Копейка	1 200	9,75	19.сен.06	19.дек.06	17.июн.08	4,6	22,8												B-	B	
Копейка-2	4 000	8,70	23.авг.06	18.фев.09	15.фев.12	31,0	67,4	98,60	0,00	49 300 000	98,53	98,70	9,65		8,82	2,08		B-	B	350	
Магнит	2 000	9,34	22.ноя.06		19.ноя.08		28,0	101,65	-0,06	101 900 825	101,65	102,00		8,71	9,19	1,99				260	
Марта-Финанс	700	14,84	23.ноя.06		22.май.08		22,0	103,64	-0,08	1 191 910	103,36	103,69		12,89	14,32	1,52				699	
Марта-Финанс-2	1 000	11,75	06.дек.06	07.июн.07	06.дек.09	10,3	40,7	99,62	-0,28	49 194 200	99,50	99,89	12,55		12,01	11,79	0,74			716	
Матрица	1 200	12,32	13.дек.06	13.июн.07	10.дек.08	10,5	28,7				99,41	99,79									
МИР	1 000	9,89	27.дек.06	27.дек.06	27.дек.07	4,9	17,1	100,05	-0,05	5 003	99,90	100,05	9,95		9,67	9,89	0,37			503	
Монетка	1 000	10,70	16.ноя.06	15.ноя.07	14.июн.09	15,7	33,9	99,70	0,03	7 875 303			11,23		10,73	1,11				550	
Перекресток	1 500	8,15	09.янв.07	10.июл.07	08.июл.08	11,4	23,5				100,10									B	
Пятёрочка	1 500	11,45	15.ноя.06		12.май.10		46,0	109,40	-0,14	83 247 094	109,35	110,00		8,66	10,47	3,23		BB-/Ba3	B+	234	
Пятёрочка-2	3 000	9,30	19.дек.06		14.май.10		53,2	103,10	0,09	85 867 785	103,00	103,20		8,61	9,02	3,52		BB-/Ba3	B+	217	
Техносила	2 000	9,50	30.ноя.06	29.май.08	27.май.10	22,2	46,5				99,60	99,80									
сервис																					
Агрохолдинг	1 000	13,00	14.окт.06	14.июл.07	18.июл.09	11,5	36,0														
ДжЭфСи-2	1 200	13,00	05.дек.06	26.дек.06	04.дек.07	4,9	16,3	101,63	0,12	20 278 670	101,55	101,65	8,48		8,20	12,79	0,38		B-	C+	357
Евросервис	1 500	14,00	19.сен.06	19.дек.06	18.дек.07	4,6	16,8	100,70	0,01	17 024 821	100,37	100,77	12,61		11,88	13,90	0,34			772	
КААД-2	3 000	11,59	23.ноя.06	23.ноя.06	22.май.08	3,8	22,0	99,85	0,11	1 015 434	99,72	99,85	12,32		11,83	11,61	0,28		B-	NR	751
Лаверна	1 000	12,00	12.окт.06	12.апр.07	08.апр.10	8,4	44,8	100,30	0,04	8 591 698	100,25	100,35	11,81		11,13	11,96	0,62			658	
ММК-Трансфинанс	650	11,50	11.янв.07	16.янв.07	10.июл.08	5,6	23,6	100,51	-0,24	20 102	100,50	100,75	10,21		9,93	11,44	0,42			523	
Мособлгаз	1 000	10,75	22.дек.06		21.дек.08		29,1	101,85	0,10	10 185 001	101,70	101,90		9,56	10,55	1,30				365	
РКС	1 500	9,70	18.окт.06	17.окт.07	15.апр.09	14,7	32,9				100,10	100,45									
Росинтер-2	400	10,00	04.окт.06		02.июл.08		23,3													C	
Росинтер-3	1 000	11,00	01.дек.06	01.дек.06	26.ноя.10	4,0	52,6													C	
Санвэй	3 000	11,66	06.дек.06	06.июн.07	03.дек.08	10,3	28,5	101,30	0,20	1 013 000	101,05	101,50	10,23		9,82	11,51	0,76			484	
Трансаэрс	2 500	11,65	10.авг.06	09.авг.07	05.фев.09	12,4	30,6														
ЭйрЮнион	1 500	13,00	15.авг.06	15.май.07	10.ноя.09	9,5	39,9	99,06	-0,04	900 425	98,77	99,10	15,06		13,94	13,12	0,65			974	
ЮТэйр	1 000	10,65	22.ноя.06		22.ноя.06		3,7				99,61	100,30									
строительство																					
Адамант	500	13,10	07.дек.06		05.июн.08		22,4	101,25	0,04	63 788	101,25	101,45		12,14	10,88	12,94	1,54		B-	621	
Адамант-2	2 000	11,25	24.авг.06	24.май.07	20.май.10	9,8	46,2	100,10	0,00	2 942 810	100,01	100,05	11,58		11,24	0,70			B-	623	
ГлМосСтрой-2	4 000	11,50	21.сен.06	20.сен.07	17.сен.11	13,8	56,3	100,74	0,10	2 216 280	100,66	100,74	11,05		11,42	1,00				538	
ЛенСпецСМУ	1 000	12,00	26.окт.06	24.апр.08	22.апр.10	21,0	45,3	99,82	-0,24	2 607 265	99,90	100,39	11,87		12,02	1,44				600	
ЛСР	1 000	11,00	21.сен.06	22.мар.07	20.мар.08	7,7	19,9				99,90	100,00								C+	
Миракс Групп	1 000	12,50	22.авг.06	22.авг.06	19.авг.08	0,7	24,9				100,56	100,65								B-	
ПИК-5	1 120	10,20	22.авг.06	22.май.07	20.май.08	9,8	21,9	99,29	-0,01	2 515 016	99,25	99,35	11,60		10,95	10,27	0,70			C	
Стройтрансгаз	3 000	9,60	27.дек.06		25.июн.08		23,1	101,23	-0,03	163 313 914	101,11	101,40		9,07	9,48	1,66				310	
СУ-155	1 500	10,50	28.сен.06		30.мар.07		8,0	99,69	-0,01	16 949 000	99,50	99,90		11,44	10,90	10,53	0,58			C+	625
энергетика																					
Башкирэн-2	500	9,50	24.авг.06		22.фев.07		6,8	101,00	0,10	409 050	100,70	101,55		7,77	7,33	9,41	0,52			B	



Рынок рублевых облигаций

Выпуск	Объем выпуска, млн. руб.	Купонная ставка, %	Дата			Месяцев до		Цена	Изм.	Торговый объем, руб.	Котировки		Доходность, %			DVO1	Рейтинг		Сред. бп	
			купона	оферты	погаш.	офрт.	погаш.				покупка	продажа	офрт.	погаш.	HPR		текущ.	S&P/M		Уралсиб
КОРПОРАТИВНЫЕ ОБЛИГАЦИИ (продолжение)																				
ПМЗ	1 200	9,90	24.окт.06	24.июл.07	21.июл.09	11,9	36,1	100,00	-0,10	10 198 000			10,27		9,88	9,90	0,85		В-	465
Промтрактор	1 500				03.июл.08		23,4	100,00	0,00	2 150 000	99,95	100,00								
СалютЭн	3 000	10,15	26.дек.06	26.дек.06	25.дек.07	4,9	17,0	100,06	-0,08	5 553 218	100,00	100,08	10,19		9,90	10,14	0,37			527
Сатурн	1 500	9,00	22.сен.06	24.мар.07	23.мар.08	7,8	20,0			75 310 000	100,35	100,65								
ТВЗ-3	1 000	9,25	22.дек.06	01.июл.08	18.июн.10	23,3	47,2													В-
УВЗ	2 000	13,36	03.окт.06	08.окт.06	30.сен.08	2,2	26,3				100,85	101,00								В
УВЗ-2	3 000	9,35	04.окт.06	03.окт.07	05.окт.10	14,2	50,8	100,76	0,09	2 792 168	100,80	100,90	8,82			9,28	1,05			313
автомобиль																				
АвтоВАЗ-2	3 000	9,20	16.авг.06	14.фев.07	13.авг.08	6,5	24,7	101,10	0,01	25 514 726	101,10	101,15	7,19		6,79	9,10	0,51			В
АвтоВАЗ-3	5 000	7,80	26.дек.06	26.июн.07	22.июн.10	10,9	47,3	100,14	-0,06	57 482 618	100,00	100,12	7,77		7,79	0,82				В
ГАЗ	5 000	8,49	15.авг.06	14.фев.08	08.фев.11	18,7	55,0	99,67	0,17	100 757 000	99,70	99,80	8,88		7,57	7,79	0,82			306
ИжАвто	1 000	10,70	13.сен.06		14.мар.07		7,5	99,14	0,09	5 948 334	99,01	99,19		12,52	11,72	10,79	0,54			737
КамАЗ-2	1 500	8,45	22.сен.06	26.сен.08	17.сен.10	26,2	50,2	99,65	0,05	39 836 997	99,34	99,75	8,74		8,48	1,85				С-
СОК-Авто	1 100	12,60	26.окт.06	26.окт.06	24.апр.08	2,8	21,0	99,90	0,01	61 938	99,90	100,20	13,24		12,62	12,61	0,21			264
СС-Авто	1 500	11,25	25.янв.07	25.янв.07	21.янв.10	5,9	42,3					102,25								В
производство																				
Арнест	600	10,30	25.окт.06	25.апр.07	29.апр.09	8,9	33,4													
АЦБК	500	13,50	07.сен.06		07.сен.06		1,2				100,20	100,30								В-
АЦБК-Инвест-2	500	11,80	22.авг.06	21.ноя.06		3,7	21,9													В-
Волга	1 500	12,00	12.сен.06		13.мар.07		7,4													В
ГОТЭК-2	1 500	11,50	21.дек.06		18.июн.09		35,0	99,85	0,05	7 148 750	99,80	99,83			11,52					С-
ОМК	3 000	9,20	07.дек.06		12.июн.08		22,7	101,95	0,12	4 282 920	101,81	101,95		8,20	9,02	1,66				225
Росконтракт	700	11,70	05.сен.06	05.сен.06	04.сен.07	1,1	13,3	100,01	0,01	5 000 300	99,95	100,10	11,99	12,20	11,38	11,70	0,93			655
РусТекстиль	500	18,80	12.сен.06		12.сен.06		1,4	101,02	0,06	505 120	100,95	101,10		9,34	8,98	18,61	0,11			С+
РусТекстиль-2	1 000	12,75	07.сен.06		05.мар.09		31,5	98,99	0,55	73 253	98,60	99,00		13,83	12,88	1,45				С-
РусТекстиль-3	1 200	12,00	24.окт.06	01.ноя.07	20.окт.09	15,2	39,2	97,81	-0,19	1 992 407	97,70	98,00	14,20		12,27	1,03				С-
СалаватСтекло	750	11,60	26.сен.06	26.сен.06	25.мар.08	1,8	20,0				102,25	103,30								849
СалаватСтекло-2	1 200	9,28	01.ноя.06	31.окт.07	28.окт.09	15,2	39,4			8 982 000	99,71	99,85								
СвоБСокол	600	11,75	23.ноя.06		22.ноя.07		15,9	100,10	0,10	12 012 000	100,00			11,97	11,74	1,12				624
ТМК	2 000	10,30	20.окт.06		20.окт.06		2,6	100,62	0,07	12 687 982	100,50	100,61		7,38	7,18	10,24	0,21			В-
ТМК-2	3 000	10,09	26.сен.06	27.мар.07	24.мар.09	7,9	32,2				101,37	101,59								В-
ТМК-3	5 000	7,95	22.авг.06	19.фев.08	15.фев.11	18,9	55,3	99,85	0,00	90 869 500	99,75	99,95	8,21		7,96	1,38				В-
ЧТПЗ	3 000	9,50	20.дек.06	18.июн.08	16.июн.10	22,9	47,1	102,30	0,09	113 544 025	102,35	102,45	8,31		9,29	1,67				236
ЯТХ	1 000	12,00	27.окт.06	27.окт.06	24.окт.08	2,9	27,1	100,00	-0,03	2 000 000	100,00	100,15	12,16		11,64	12,00	0,22			С+
финансы																				
Газбанк	750	11,00	21.ноя.06	21.ноя.06	25.ноя.08	3,7	28,2				100,00	100,20								B2
Газпромбанк	5 000	7,10	03.авг.06		27.янв.11		54,6													Vaa1/BB
Зенит	1 000	8,00	22.сен.06		24.мар.07		7,8	100,08	0,03	10 007 500	100,00	100,25		8,00	7,65	7,99	0,59			B1
Зенит-2	2 000	8,39	16.авг.06		16.фев.09		31,0				99,77	100,00								
Импэксбанк-2	1 000	7,50	20.окт.06	21.апр.07	20.апр.08	8,7	20,9					101,25								BB+/B1
Импэксбанк-3	1 300	9,25	11.ноя.06	16.май.07	13.ноя.09	9,6	40,0	101,20	0,00	199 168 000	101,10	101,25	7,67		7,39	9,14	0,73			BB+/B1
КИТ Финанс	2 000	10,50	17.дек.06	22.дек.06	18.дек.08	4,7	29,0	100,73	0,03	16 872 954	100,66	100,75	8,67		8,43	10,42	0,36			CCC
МастерБанк-2	1 000	11,75	24.ноя.06	25.май.07	23.май.08	9,9	22,0	100,16	-0,04	8 087 482	100,05	100,50	11,82		11,29	11,73	0,72			646
МИА-2	1 000	9,50	08.авг.06	06.фев.07	09.авг.08	6,3	24,6													
МИА-3	1 500	9,40	31.авг.06	30.авг.07	23.фев.12	13,1	67,7	100,60	0,00	10 221 966	100,50	101,11	9,10		9,34	0,96				344
МКБ	500	10,50	25.окт.06		25.апр.07		8,9				100,10	100,30								B1
ММБ-1	1 000	8,30	15.авг.06		13.фев.07		6,5													BB
МОИА	1 500	9,00	21.дек.06	25.дек.06		4,8	53,4				100,38	100,48								
Пробизнесбанк-2	1 000	10,69	01.ноя.06		29.апр.09		33,4			5 655 650		100,54								
Росбанк	3 000	9,25	15.авг.06	14.фев.07	15.фев.09	6,5	30,9				101,10	101,30								В-/Ba3
РСХБанк	3 000	7,50	06.сен.06	06.дек.06	04.июн.08	4,2	22,4	100,30	-0,05	5 015 000	100,25	100,35	6,77		6,54	7,48	0,32			Ba1
РСХБанк-2	7 000	7,85	23.авг.06		16.фев.11		55,3	99,99	-0,01	210 431 602	99,97	100,03		8,09	7,85	3,58				Ba1
РТК Лиз-4	2 250	8,80	10.окт.06		08.апр.08		20,5	100,20	0,20	70 140	100,00	100,30		8,75	8,78	0,93				В-
РТК-Лизинг-5	2 250	8,80	15.фев.07	20.авг.07	12.авг.10	12,8	49,0													В-
РусСтанд-3	2 000	8,40	23.авг.06	01.сен.06	22.авг.07	1,0	12,8													В+/Ba2
РусСтанд-4	3 000	8,25	01.сен.06		03.мар.08		19,3				99,50	99,90								В+/Ba2
РусСтанд-5	5 000	7,60	14.сен.06	15.мар.07	09.сен.10	7,5	50,0					100,00								В+/Ba2
РусСтанд-6	6 000	8,10	16.авг.06	23.авг.07	09.фев.11	12,9	55,1			10 005 000	99,37									В+/Ba2
ХКФ-2	3 000	8,50	14.ноя.06	15.май.07	11.май.10	9,5	45,9			123 000 000										В-/Ba3
ХКФ-3	3 000	8,25	21.сен.06	22.мар.07	16.сен.10	7,7	50,2	100,00	0,05	2 000 000			8,50		8,17	8,25	0,58			В-/Ba3



Рынок рублевых облигаций

Выпуск	Объем выпуска, млн. руб.	Купонная ставка, %	Дата			Месяцев до		Цена	Изм.	Торговый объем, руб.	Котировки		Доходность, %				DVO1	Рейтинг	Сред. бл
			купона	оферты	погаш.	оферты	погаш.				покупка	продажа	оферты	погаш.	HPR	текущая			
МУНИЦИПАЛЬНЫЕ ОБЛИГАЦИИ																			
Башкортостан-4	500	8,02	14 сен.06		13 сен.07		13,6										BB/Ba1		
Белг обл-31001	2 000	8,38	16.авг.06		10.ноя.10		52,0	101,90	0,20	6 268 656	101,70	101,90		8,09	8,22	3,44		166	
Волг обл	600	12,00	14.дек.06		11.июн.09		34,8	105,75	-0,29	528 750	105,45	106,05		8,07	11,35	1,72		203	
Волг обл-2	700	5,98	21.дек.06		17.июн.09		47,2	105,39	-1,05	17 070 471	106,47	106,75		8,78	5,67	2,07		265	
Воронеж обл-2	500	13,00	16.дек.06		18.июн.09		35,0				111,10	114,15							
Иркут обл	800	10,50	19.январ.07		22.июл.07		11,8				102,28	102,34					B+		
Иркут обл-2	1 050	10,00	07.сен.06		07.сен.06		1,2	100,16	-0,03	4 188 864	100,18	100,29		8,55	8,24	9,98	0,09	B+	
Ирк обл31-1	1 500	10,00	21.сен.06		17.дек.09		41,1				102,27	102,60						B+	
Ирк обл31-2	900	8,50	25.окт.06		23.окт.08		27,1	100,13	0,13	54 300 690	100,00	100,20		8,01	8,49	1,09		B+	
Коми-5	500	14,00	24.сен.06		24.дек.07		17,0				108,20	108,52		7,81	12,07	3,70		-Ba3	
Коми-6	700	14,00	14.окт.06		14.окт.10		51,1	116,00	0,50	29 000	116,05	117,50		7,75	11,08	5,22		-Ba3	
Коми-7	1 000	12,00	23.ноя.06		22.ноя.13		89,0	108,35	0,83	205 865	106,70	108,35						-Ba3	
Коми-8	1 000	9,00	05.сен.06		03.дек.15		113,7				94,00	98,85						-Ba3	
Костром обл-4	800	12,00	12.сен.06		11.мар.08		19,6	106,72	0,44	1 542 138	106,50	106,70		7,12	11,24	1,49			
Красноярск-4	630	12,50	27.окт.06		27.окт.06		2,9				101,20	101,38							
Крас край-3	3 000	7,00	04.окт.06		01.окт.08		26,4	99,41	0,10	19 061 016	99,10	99,50		7,22	7,04	1,48		126	
Краснод край	605	10,00	14.ноя.06		15.май.07		9,5	101,95	0,00	713 650	101,77	101,95		7,50	7,22	9,81	0,74	B+	
Лен обл-2	800	14,01	13.дек.06		08.дек.10		53,0				120,40	125,17						B+	
Лен обл-3	1 300	13,50	15.дек.06		05.дек.14		101,6					130,00						B+	
Москва-37	4 000	10,00	23.сен.06		23.сен.06		1,7				100,02			5,00				BBB/Baa2	
Москва-27	4 000	15,00	20.сен.06		20.дек.06		4,7				103,70							BBB/Baa2	
Москва-31	5 000	10,00	20.авг.06		20.май.07		9,7				100,12	103,20						BBB/Baa2	
Москва-42	3 000	10,00	13.авг.06		13.авг.07		12,5					106,45						BBB/Baa2	
Москва-40	5 000	10,00	26.окт.06		26.окт.07		15,0				100,07							BBB/Baa2	
Москва-43	5 000	10,00	17.авг.06		17.май.08		21,8				102,01	108,10						BBB/Baa2	
Москва-29	5 000	10,00	05.дек.06		05.июн.08		22,4				103,01	107,50						BBB/Baa2	
Москва-36	3 900	10,00	16.дек.06		16.дек.08		28,9				103,51	108,55						BBB/Baa2	
Москва-47	5 000	10,00	28.окт.06		28.апр.09		33,3				104,51	109,15						BBB/Baa2	
Москва-41	5 000	10,00	30.январ.07		30.июл.10		48,6				105,51	109,20						BBB/Baa2	
Москва-38	5 000	10,00	26.дек.06		26.дек.10		53,6				112,25	112,55						BBB/Baa2	
Москва-39	4 800	10,00	21.январ.07		21.июл.14		97,0	109,02	0,14	162 378 457	108,91	109,00		7,02	9,17	6,05		BBB/Baa2	
Москва-44	5 000	10,00	24.дек.06		24.июн.15		108,3	109,00	-1,45	296 635 923	108,76	109,00		7,01	9,17	6,56		BBB/Baa2	
Моск обл-3	4 000	11,00	20.авг.06		19.авг.07		12,7				104,85							BB/Ba3	
Моск обл-4	9 600	11,00	24.окт.06		21.апр.09		33,1	110,35	-0,65	48 135 526	110,30	110,85		6,98	9,97	2,48		BB/Ba3	
Моск обл-5	12 000	10,00	03.окт.06		30.мар.10		44,5	107,57	0,18	362 510 845	107,31	107,70		7,07	9,30	2,54		BB/Ba3	
Моск обл-6	12 000	9,00	24.окт.06		19.апр.11		57,4	107,23	0,24	1 129 669 576	107,12	107,33		7,29	8,39	3,98		BB/Ba3	
Нижегор обл-1	1 000	11,80	01.ноя.06		01.ноя.06		3,0				101,10	101,40							
Нижегор обл-2	2 500	10,24	02.ноя.06		02.ноя.08		27,4	104,05	0,06	16 347 228	104,05	104,20		7,38	9,84	1,43		151	
Новосибирск-2	1 500	12,00	06.сен.06		07.дек.06		4,2	101,65	-1,75	5 082 500	101,55	101,70		7,33	7,01	11,81	0,33		
Новосибирск-3	1 000	13,00	11.январ.07		14.июл.09		35,9	112,93	0,42	3 238 722	112,90	113,19		7,52	11,51	2,71		125	
Новосиб обл-2	2 000	13,30	31.авг.06		29.ноя.07		16,1	107,52	0,13	5 518 109	107,48	107,70		7,50	12,37	1,24		176	
Самар обл-2	1 500	6,82	14.сен.06		09.сен.10		50,0	98,25	-0,90	29 475 000	98,20	99,35		7,52	6,94	3,30		BB-/Ba2	
Твер Обл-2	600	16,90	24.авг.06		23.ноя.06		3,8	101,57	-1,43	1 422 000	101,20	103,20		12,14	11,29	16,64	0,28		
Твер Обл-3	800	7,95	31.авг.06		30.ноя.08		28,4	100,55	0,15	2 513 750	100,50	100,60		7,91	7,91	2,01		179	
Томск	300	12,00	24.авг.06		22.ноя.07		15,9												
Томск обл-2	600	11,00	13.окт.06		13.окт.07		14,6	103,80	0,20	207 600	103,65	103,80		6,91	10,60	1,13		ruA	
Удмуртия	1 000	8,20	27.дек.06		27.дек.08		29,3				100,65	101,50							
Уфа-4	500	10,03	05.дек.06		03.июн.08		22,4	103,91	-0,19	437 467	103,90	104,20		7,84	9,65	1,67		B+/ruA+	
Хаб край-5	700	10,00	05.окт.06		05.окт.06		2,1	100,52	-0,01	9 760 279	100,43	100,65		7,15	6,95	9,95	0,17		
ХМАО-2	3 000	12,00	26.ноя.06		27.май.08		22,1					113,00						BB+	
Чувашия-2	500	8,50	11.окт.06		13.апр.07		8,5	101,15	0,07	159 812	101,05	101,15		6,96	6,74	8,40	0,65		
Чувашия-4	750	12,33	26.сен.06		27.мар.09		32,3	110,33	-1,11	220 660	110,31	112,50		8,08	11,18	2,41		190	
Якутия-3	800	12,00	19.сен.06		17.июн.08		22,8	106,55	-0,58	159 825	106,50	108,80		8,45	11,26	1,69		ruA	
Якутия-5	2 000	9,00	19.окт.06		21.апр.07		8,7	101,30	0,59	506 500	100,75	102,00		6,59	6,38	8,88	0,67	ruA	
Якутия-25006	2 000	10,00	17.авг.06		13.май.10		46,0	107,66	0,13	1 291 900	107,45	107,70		7,47	9,29	2,78		ruA	
Якутия-35001	2 500	7,95	19.окт.06		11.апр.13		81,5				100,40	100,60						ruA	
ЯНАО	1 800	11,00	05.авг.06		03.авг.08		24,4				105,50							BB+	
Яросл обл-3	1 000	12,00	17.ноя.06		17.ноя.06		3,6	101,25	0,00	709	101,25	101,50		7,66	7,46	11,85	0,28	286	
Яросл обл-4	1 000	11,00	23.ноя.06		26.май.09		34,3	107,40	0,20	4 296 000	106,00	107,80		7,56	10,24	2,52		129	
Яросл обл-34006	2 000	8,35	24.окт.06		19.апр.11		57,4	98,70	0,00	10 856 986	98,70	98,90		8,18	8,46	2,88		182	
ГОСУДАРСТВЕННЫЕ ОБЛИГАЦИИ																			
ОФЗ 45001	9 452	10,00	16.авг.06		15.ноя.06		3,5	101,50	-0,20	25 375				4,79	4,62	9,85	0,28		
ОФЗ 27025	25 806	7,00	13.сен.06		13.июн.07		10,5				100,90	100,97							
ОФЗ 27019	8 800	10,00	17.январ.07		18.июл.07		11,7	104,10	-0,01	4 684 500		104,10		5,62	5,48	9,61	0,93		
ОФЗ 27020	8 800	10,00	09.авг.06		08.авг.07		12,4												
ОФЗ 25058	40 655	6,30	01.ноя.06		30.апр.08		21,2	100,89	0,00	3 049 888	100,80	100,89		5,89	6,24	1,59			
ОФЗ 46001	60 000	10,00	13.сен.06		10.сен.08		25,7	105,56	0,12	294 655 465	105,53	105,57		5,82	9,47	1,29			
О																			

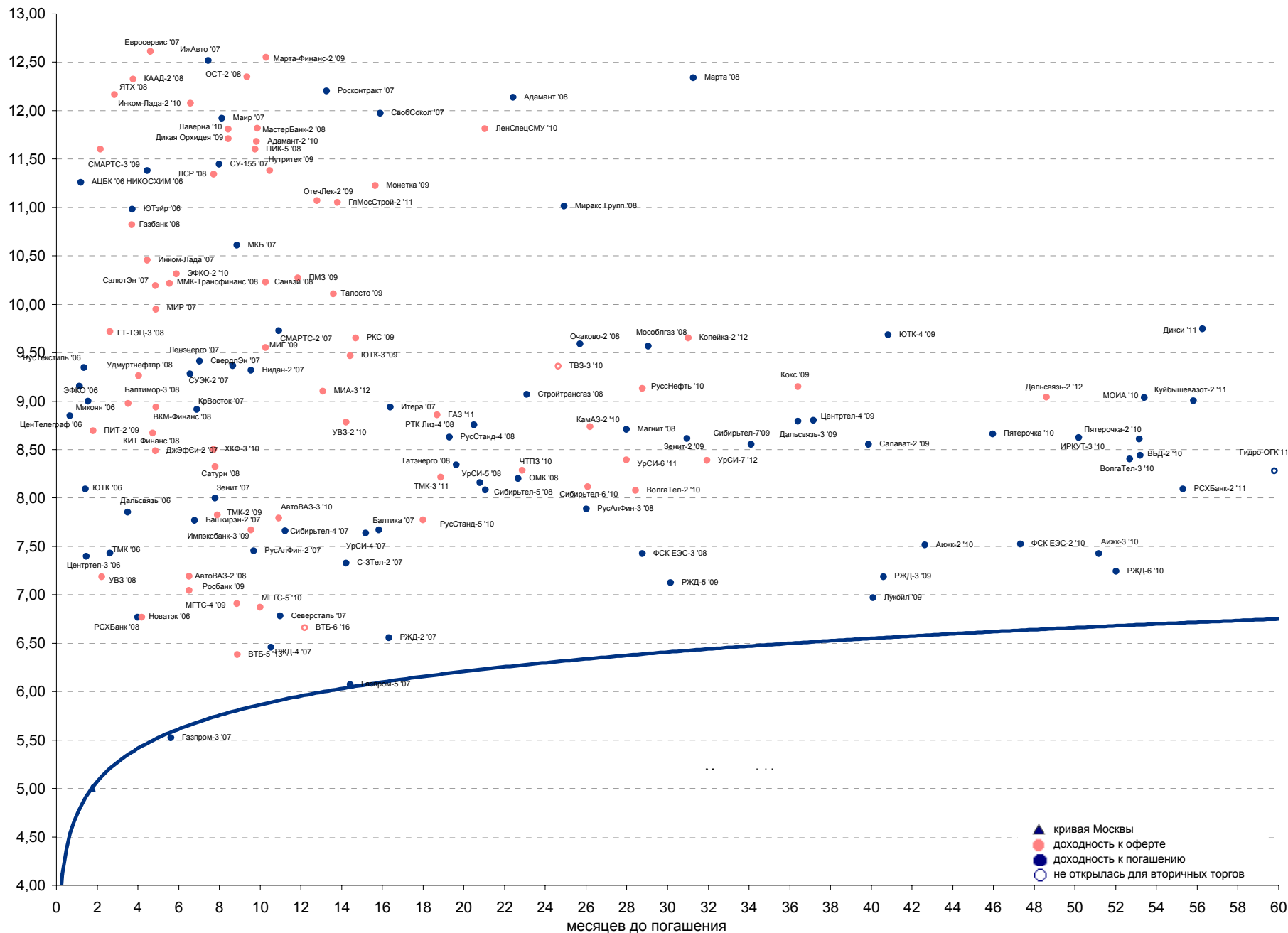


Рынок рублевых облигаций

Выпуск	Объем, тыс. ед.	Купон	Дата погашения	Дата след. Купона	Цена закрытия	Изменение, %	Доходность, %		Спрэд к индикатору, б.п.	Мод. дюрация
							погашения	текущая		
СУВЕРЕННЫЕ ОБЛИГАЦИИ										
Россия '07	\$ 2 400 000	10,00	26.06.2007	26.12.2006	103,63	-0,02	5,71	9,65	60,3	0,84
Россия '10	\$ 2 767 442	8,25	31.03.2010	30.09.2006	104,46	0,10	6,84	7,90	194,0	3,04
Россия '18	\$ 3 466 671	11,00	24.07.2018	24.01.2007	141,31	0,38	6,09	7,78	106,7	7,50
Россия '28	\$ 2 500 000	12,75	24.06.2028	24.12.2006	175,09	0,54	6,35	7,28	125,6	10,26
Россия '30	\$ 18 400 000	5,00	31.03.2030	30.09.2006	109,39	0,41	6,04	4,57	87,4	7,30
МинФин V	\$ 2 837 000	3,00	14.05.2008	14.05.2007	95,12	0,02	5,98	3,15	87,5	1,64
МинФин VII	\$ 1 750 000	3,00	14.05.2011	14.05.2007	88,04	0,07	5,95	3,41	108,9	4,21
МинФин VIII	\$ 1 322 000	3,00	14.11.2007	14.11.2006	97,11	0,01	5,39	3,09	28,1	1,21
Aries '07	eur 2 000 000	6,18	25.10.2007	25.10.2006	103,73	0,00	3,45	5,96		0,22
Aries '09	eur 1 000 000	7,75	25.10.2009	25.10.2006	111,44	-0,02	3,89	6,95	-101,5	2,73
Aries '14	\$ 2 435 500	9,60	25.10.2014	25.10.2006	126,70	0,32	5,51	7,58	34,3	5,87
МУНИЦИПАЛЬНЫЕ ОБЛИГАЦИИ										
Москва '11	eur 374 000	6,45	12.10.2011	12.10.2006	107,50	-0,02	5,68	6,00	-27,4 / 81,5	4,82
КОРПОРАТИВНЫЕ ОБЛИГАЦИИ										
АЛРОСА '08	\$ 500 000	8,13	06.05.2008	06.11.2006	103,02	0,04	6,26	7,89	16,9 / 124,3	1,58
АЛРОСА '14	\$ 500 000	8,88	17.11.2014	17.11.2006	111,94	0,15	6,95	7,93	58,6 / 160,5	5,86
Альфа-Банк '07	\$ 150 000	7,75	09.02.2007	09.08.2006	100,39	0,01	6,94	7,72	123,5 / 183,7	0,47
Банк Москвы '09	\$ 250 000	8,00	28.09.2009	28.09.2006	103,37	0,10	6,78	7,74	12,9 / 188,1	2,68
Банк Москвы '10	\$ 300 000	7,38	26.11.2010	26.11.2006	101,68	0,21	6,91	7,25	16,3 / 203,0	3,59
ВБД '08	\$ 150 000	8,50	21.05.2008	21.11.2006	102,21	-0,03	7,15	8,32	104,4 / 213,7	1,61
ВТБ '08	\$ 550 000	6,88	11.12.2008	11.12.2006	101,62	0,01	6,12	6,77	-25,2 / 115,2	2,12
ВТБ '11	\$ 450 000	7,50	12.10.2011	12.10.2006	104,97	0,08	6,35	7,14	-38,6 / 148,7	3,65
ВТБ '15	\$ 750 000	6,32	04.02.2015	04.02.2007	99,88	0,10	6,35	6,32	27,4 / 194,0	3,09
ВТБ '35	\$ 1 000 000	6,25	30.06.2035	30.12.2006	98,99	0,12	6,33	6,31	-7,5 / 123,1	6,69
Вымпелком '09	\$ 450 000	10,00	16.06.2009	16.12.2006	106,79	-0,04	7,31	9,36	22,9 / 239,7	2,44
Вымпелком '10	\$ 300 000	8,00	11.02.2010	11.08.2006	101,40	0,07	7,54	7,89	76,5 / 262,7	2,90
Вымпелком '11	\$ 300 000	8,38	22.10.2011	22.10.2006	102,48	0,10	7,78	8,17	111,6 / 291,5	4,08
Газпром '07	\$ 500 000	9,13	25.04.2007	25.10.2006	102,23	-0,02	5,86	8,93	15,6 / 75,8	0,67
Газпром '09	\$ 700 000	10,50	21.10.2009	21.10.2006	112,92	0,10	6,00	9,30	-84,3 / 109,7	2,68
Газпром '10	eur 1 000 000	7,80	27.09.2010	27.09.2006	111,54	0,07	4,66	6,99	-217,9 / -24,0	3,35
Газпром '13	\$ 1 750 000	9,63	01.03.2013	01.09.2006	117,36	0,07	6,35	8,20	-49,5 / 148,6	4,82
Gazstream '13	\$ 646 500	5,63	22.07.2013	22.01.2007	98,94	0,27	5,81	5,69	-58,6 / 95,0	5,67
Газпром '15	eur 1 000 000	5,88	01.06.2015	01.06.2007	103,69	-0,19	5,34	5,67	-88,0 / 16,8	6,73
Газпром '20	\$ 1 250 000	7,20	01.02.2020	01.02.2007	104,10	0,30	6,73	6,92	0,0 / 156,4	3,93
Газпром '34	\$ 1 200 000	8,63	28.04.2034	28.10.2006	121,17	0,44	6,90	7,12	55,0 / 173,1	11,60
Газпромбанк '08	\$ 1 050 000	7,25	30.10.2008	30.10.2006	102,08	0,14	6,23	7,10	-7,9 / 125,3	2,00
Газпромбанк '15	\$ 1 000 000	6,50	23.09.2015	23.09.2006	95,97	0,33	7,11	6,77	88,9 / 193,7	6,57
Евраз '06	\$ 175 000	8,88	25.09.2006	25.09.2006	100,30	-0,03	6,32	8,85	61,6 / 121,9	0,13
Евраз '09	\$ 300 000	10,88	03.08.2009	03.02.2007	109,85	-0,18	7,15	9,90	56,1 / 224,7	2,55
Евраз '15	\$ 750 000	8,25	10.11.2015	10.11.2006	100,52	0,11	8,17	8,21	194,8 / 299,7	6,27
МБРР '08	\$ 150 000	8,63	03.03.2008	03.09.2006	100,87	0,24	8,02	8,55	202,4 / 298,5	1,39
МДМ-Банк '06	\$ 200 000	9,38	23.09.2006	23.09.2006	100,35	0,04	6,08	9,34	37,2 / 97,5	0,12
Мегафон '09	\$ 375 000	8,00	10.12.2009	10.12.2006	101,52	0,01	7,47	7,88	72,6 / 259,9	2,86
ММК '08	\$ 300 000	8,00	21.10.2008	21.10.2006	102,13	0,03	6,93	7,83	65,1 / 195,7	1,95
МТС '08	\$ 400 000	9,75	30.01.2008	30.01.2007	103,80	0,01	7,00	9,39	128,9 / 209,4	1,36
МТС '10	\$ 400 000	8,38	14.10.2010	14.10.2006	102,51	0,08	7,66	8,17	62,8 / 273,7	3,40
МТС '12	\$ 400 000	8,00	28.01.2012	28.01.2007	100,75	0,03	7,83	7,94	120,8 / 296,4	4,36
НИКойл '07	\$ 150 000	9,00	19.03.2007	19.09.2006	100,64	-0,09	7,88	8,94	216,9 / 277,2	0,57
НОМОС '07	\$ 125 000	9,13	13.02.2007	13.08.2006	100,63	-0,01	7,84	9,07	212,7 / 273,0	0,47
Норникель '09	\$ 500 000	7,13	30.09.2009	30.09.2006	100,82	0,05	6,83	7,07	15,2 / 192,3	2,71
Петрокоммерц '07	\$ 120 000	9,00	09.02.2007	10.08.2006	101,04	0,09	6,87	8,91	116,1 / 176,3	0,47
Промсвбанк '06	\$ 200 000	10,25	27.10.2006	27.10.2006	100,75	-0,06	6,59	10,17	88,5 / 148,7	0,22
Промстройбанк '08	\$ 300 000	6,88	29.07.2008	29.01.2007	100,57	0,01	6,56	6,84	34,6 / 165,7	1,82
Промстройбанк '15	\$ 400 000	6,20	29.09.2015	29.09.2006	97,00	0,27	7,05	6,39	28,2 / 194,0	3,51
РБР '08	\$ 170 000	6,50	11.08.2008	11.08.2006	99,75	0,05	6,63	6,52	43,1 / 173,0	1,80
Росбанк '09	\$ 300 000	9,75	24.09.2009	24.09.2006	103,75	0,06	8,37	9,40	153,1 / 338,8	1,86
Роснефть '06	\$ 150 000	12,75	20.11.2006	20.11.2006	101,86	-0,02	5,91	12,52	19,9 / 80,2	0,28
РусСтандарт '07	\$ 300 000	8,75	14.04.2007	14.10.2006	100,79	-0,02	7,51	8,68	156,2 / 265,0	0,64
РусСтандарт '08	\$ 300 000	8,13	21.04.2008	21.10.2006	100,31	-0,02	7,91	8,10	184,8 / 289,1	1,53
Сбербанк '15	\$ 1 000 000	6,23	11.02.2015	11.08.2006	99,52	-0,04	6,38	6,26	-46,3 / 121,5	3,01
Северсталь '09	\$ 325 000	8,63	24.02.2009	24.08.2006	103,35	0,00	7,16	8,35	75,9 / 221,2	2,18
Северсталь '14	\$ 375 000	9,25	19.04.2014	19.10.2006	106,91	0,13	8,03	8,65	158,0 / 285,6	5,39
Сибкадембанк '08	\$ 175 000	9,75	19.05.2008	19.11.2006	101,77	0,03	8,64	9,58	255,3 / 362,9	1,58
Сибнефть '07	\$ 400 000	11,50	13.02.2007	13.08.2006	102,73	-0,03	6,02	11,19	30,9 / 91,2	0,47
Сибнефть '09	\$ 500 000	10,75	15.01.2009	15.01.2007	110,01	0,07	6,25	9,77	54,3 / 114,6	2,14
Синек '15	\$ 250 000	7,70	03.08.2015	03.02.2007	99,99	0,09	7,70	7,70	114,3 / 253,3	4,72
Система '08	\$ 350 000	10,25	14.04.2008	14.10.2006	104,40	-0,02	7,41	9,82	169,9 / 250,5	1,49
Система '11	\$ 350 000	8,88	28.01.2011	28.01.2007	103,22	0,09	8,00	8,60	126,2 / 312,3	3,65
ТНК '07	\$ 700 000	11,00	06.11.2007	06.11.2006	105,46	-0,05	6,35	10,43	64,4 / 124,6	1,13
ХКФ '08	\$ 150 000	9,13	04.02.2008	04.02.2007	101,12	0,04	8,31	9,02	232,6 / 326,7	1,37

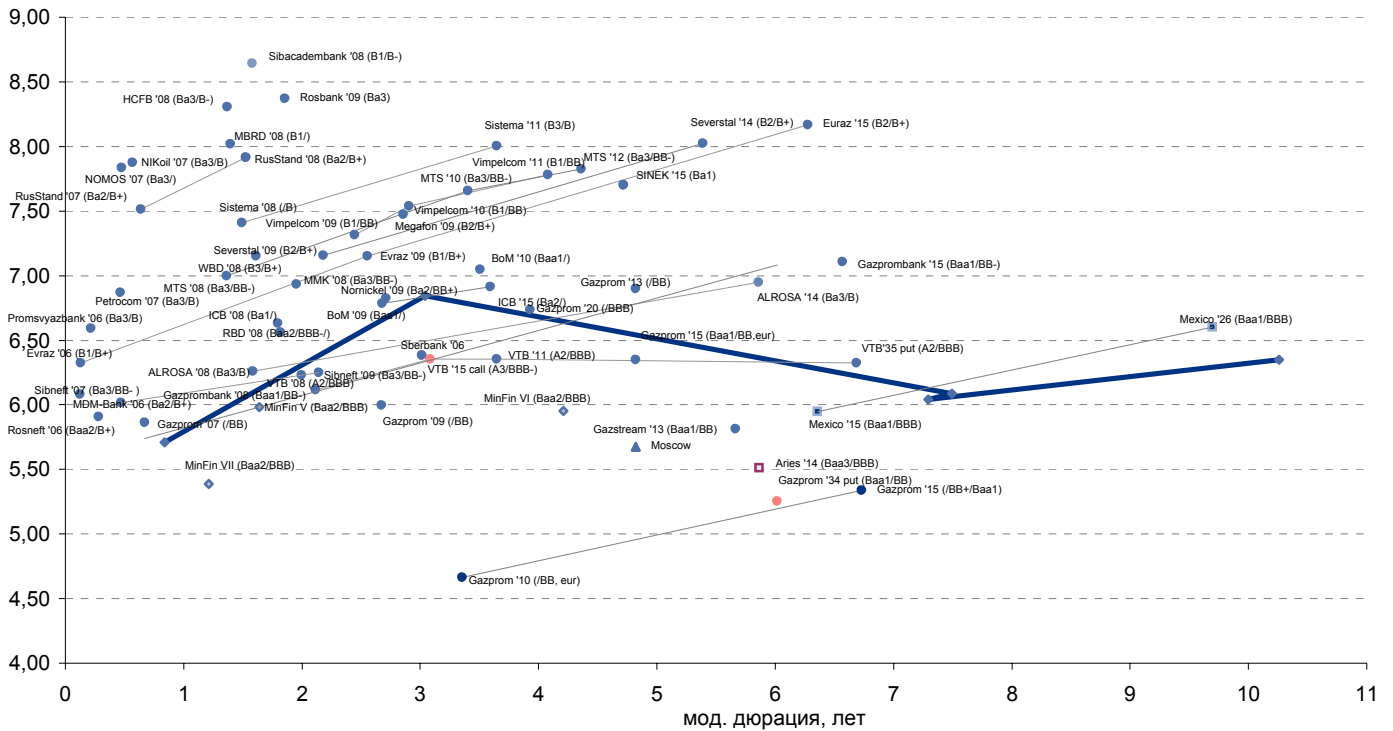


Рынок корпоративных облигаций

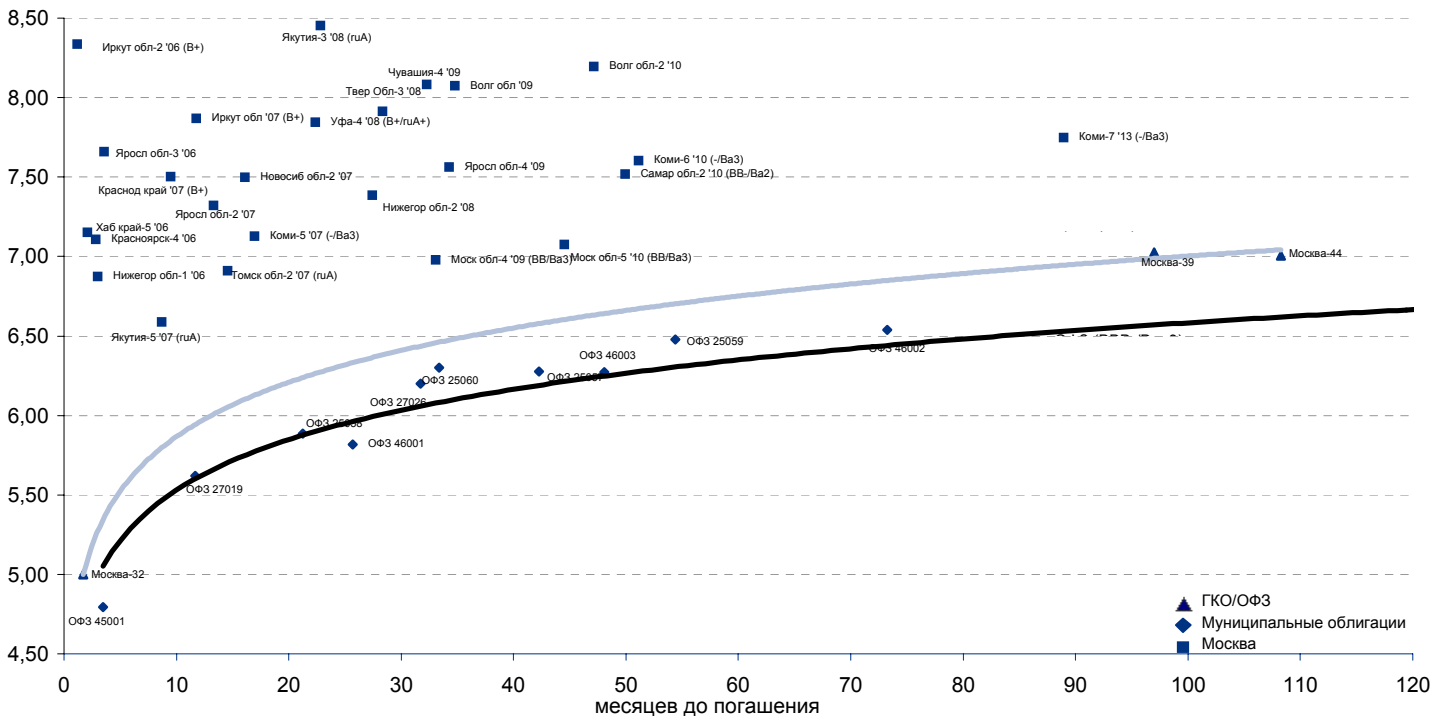




Рынок внешних долгов (по дюрации обязательств)



Рублевые муниципальные облигации



Планируемые размещения

Дата	Выпуск	Организаторы	Объем размещ	Параметры	Сфера
03 авг 06	Марта-3	ФК УРАЛСИБ, Банк Москвы	2 000	5 лет	1,5 года
03 авг 06	Фазтон-Аэро	Нева-Инвест	1 000	3 года	1,5 года
17 авг 06	САН Интербрю-2	Райффайзенбанк	4 000	3 года	-
Итого:			7 000		



Бизнес-блок операций с долговыми инструментами

Исполнительный директор, руководитель бизнес-блока

Александр Пугач, apugach@uralsib.ru

Сергей Шемардов, клиентский менеджер, she_sa@uralsib.ru

Елена Довгань, клиентский менеджер, dov_en@uralsib.ru

Анна Карпова, клиентский менеджер, kar_am@uralsib.ru

Татьяна Архипова, клиентский менеджер, tarkhipova@uralsib.ru

Андрей Борисов, трейдер, bor_av@uralsib.ru

Чалов Вячеслав, трейдер, chalovVG@uralsib.ru

Дудкин Дмитрий, начальник управления, DudkinDI@uralsib.ru

Анастасия Залесская, ст. аналитик, zal_av@uralsib.ru

Управление рынков долгового капитала

Илья Зимин, директор, zimin@uralsib.ru

Гузель Тимошкина, начальник отдела, tim_gg@uralsib.ru

Виктор Орехов, ст. аналитик, ore_vv@uralsib.ru

Аналитическое управление

Руководители управления

Владимир Савов, sav_vn@uralsib.ru

Константин Чернышев, che_kb@uralsib.ru

Стратегия

Владимир Савов, руководитель управления, sav_vn@uralsib.ru

Наталья Майорова, аналитик, mai_ng@uralsib.ru

Металлургия/Машиностроение

Кирилл Чуйко, аналитик, chu_ks@uralsib.ru

Дмитрий Смолин, аналитик, smolindv@uralsib.ru

Телекоммуникации

Константин Чернышев, руководитель управления, che_kb@uralsib.ru

Станислав Юдин, аналитик, yud_sa@uralsib.ru

Константин Белов, аналитик, belovka@uralsib.ru

Нефть и газ / Энергетика

Каюс Рапану, ст. аналитик, rap_ca@uralsib.ru

Алексей Кормщиков, аналитик, kor_an@uralsib.ru

Банки

Владимир Савов, руководитель управления, sav_vn@uralsib.ru

Владимир Тихомиров, ст. экономист, tih_vi@uralsib.ru

Мария Плотникова, аналитик, plo_my@uralsib.ru

Потребительский сектор

Владимир Савов, руководитель управления, sav_vn@uralsib.ru

Экономика России

Владимир Тихомиров, ст. экономист, tih_vi@uralsib.ru

Редактирование/Полиграфия/Перевод

Марк Брэдфорд, ст. редактор (англ. яз.),

bra_ms@uralsib.ru

Юлия Прокопенко, ст. редактор,

pro_ja@uralsib.ru

Андрей Пятигорский, ст. редактор,

pya_ae@uralsib.ru

Юлия Крючкова, переводчик/редактор, kru_jo@uralsib.ru

Ольга Симкина, переводчик/редактор, sim_oa@uralsib.ru

Интернет / Базы данных

Андрей Богданович, специалист, BogdanovicAS@uralsib.ru

Настоящий бюллетень предназначен исключительно для информационных целей. Ни при каких обстоятельствах этот бюллетень не должен использоваться или рассматриваться как oferta или предложение делать oferty. Несмотря на то, что данный материал был подготовлен с максимальной тщательностью, УРАЛСИБ не дает никаких прямых или косвенных заверений или гарантий в отношении достоверности и полноты включенной в бюллетень информации. Ни УРАЛСИБ, ни агенты компании или аффилированные лица не несут никакой ответственности за любые прямые или косвенные убытки от использования настоящего бюллетеня или содержащейся в нем информации.

Все права на бюллетень принадлежат ООО «УРАЛСИБ Кэпитал», и содержащаяся в нем информация не может воспроизводиться или распространяться без предварительного письменного разрешения. © УРАЛСИБ 2005